

MyCareNet : Medico-Administratieve Documenten

MC39 – Beheer van de uitzonderlijke berichten 410908 (Katz)

Boodschap 410908

Type	Unie	
410908 Katz : aanpassing van een akkoord		<input type="button" value="Afbeelden"/>

▪ Uitzonderlijk bericht

Dit bericht wordt u spontaan verzonden door de VO (Verzekerings Organismen) in de volgende gevallen :

- Mijn Katzschaal is gewijzigd te gevolge van een bezoek van de adviserend geneesheer of de afgevaardigde controle verpleegkundige.
- Een andere verstrekker heeft een Katzschaal verstuurd (met een verschillende Katzscore). De VO deelt me nu mee dat mijn Katzschaal wordt afgesloten.
- Een andere verstrekker heeft een Katzschaal verstuurd (met een identieke Katzscore) en heeft gevraagd om de contact verstrekker te worden. De VO deelt me nu mee dat mijn Katzschaal wordt afgesloten.
- Aanpassing van een beslissing van de adviserend geneesheer ten gevolge van het verkrijgen op de VO van een omstandig medisch rapport.

○ Reactie van U

- Klik op de knop "Afbeelden"
- Om de aard van dit spontaan bericht te kennen, klik op de fout code (onderlijnd) in de zone 309.

- **Natuur v/h spontaan bericht (zone 309) : 01**

<u>Gewijzigd akkoord</u>	
308	Riziv-nummer van de adviserend geneesh
309	Aard van het spontane bericht <u>01</u>



Wat is er gebeurd ?

Mijn Katzschaal werd gewijzigd (op of afgewaardeerd) ten gevolge van een controle door de adviserend geneesheer of zijn diensten.

Reactie :

1. Indien ik de beslissing van de adviserend geneesheer aanvaard moet ik nu de oude Katzschaal onderbreken vanaf de dag van wijziging, een nieuwe Katzschaal maken met de score gegeven door de VO en eventueel de reeds ingebrachte zorgen aanpassen.

Procedure

- Patiënt > Documenten > Katzschalen > Dubbelklik op de te wijzigen schaal
- Wijzig de einddatum.
- Klik op de knop "Opslaan"

- Maak een nieuwe Katzschaal : Klik op de knop "Wijziging"
- Vul de Katz in op basis van de nieuwe score en akkoorddata's.
- Vul de referentie gekregen in het spontaan bericht (zone 316) in het veld "Referentie akkoord"
- Statuut v/h document : Via MyCareNet verzonden
- Klik op de knop "Opslaan" en **dit document niet verzenden.**

Opmerking

Gezien de adviserend geneesheer mijn katzschaal heeft gewijzigd mag ikzelf gedurende 6 maanden geen wijziging meer aanvragen.

Indien de staat van de patiënt het wettigt kan ik wel een wijziging aanvragen + een omstandig rapport (van de behandelende geneesheer). Volg punt 2.

Voorbeeld

Ik heb een Katz verstuurd met de score 333333 (resultaat FB) geldig van 17/12/2011 tot 08/02/2012).

De adviserend geneesheer bezoekt de patiënt op 27/12/2011. Hij evalueert de patiënt met een score van 332323 (resultaat FA). Zijn diensten melden me via onderstaand bericht dat de patiënt vanaf 29/12/2011 tot 08/02/2012 forfait A is.

Zone	Omschrijving	
<u>Gewijzigd akkoord</u>		
308	Riziv-nummer van de adviserend geneesh	012947124004
309	Aard van het spontane bericht	01
310	Begindatum van de oorspronkelijk aangev	20111217
311	Type oorspronkelijk forfait	B
312	Datum van het bezoek	20111227
313	Begindatum van de periode na bezoek	20111229
314	Nieuw forfait na bezoek	A
315	Einddatum van de periode na bezoek	20120208
316	Ref. akkoord door de VI	000000001478217
<u>Informatie gekend door verpleegkundige vóór bezoek</u>		
317	Katz-schaal vóór bezoek	333333
318	Verduidelijking continentie vóór bezoek	N
319	Notie dementie vóór bezoek	0
320	Frequentie v/d toiletten vóór bezoek	0
321	Aantal toiletten voor de frequentie vóór be	0
<u>Informatie na bezoek</u>		
322	Katz-schaal na bezoek	332323
323	Verduidelijking continentie na bezoek	N
324	Dementie na bezoek	0
325	Aantal dagen dat er zorgen zijn / week	7
326	Frequentie v/d toiletten na bezoek	0
327	Aantal toiletten voor de frequentie na bezc	0
328	Aantal bezoeken / dag	0

Procedure bij dit voorbeeld :

- *Patiënt > Documenten > Katzschalen > Dubbelklik op de te wijzigen katzschaal*
- *Einddatum : 28/12/2011*
- *Klik op de knop "Opslaan"*

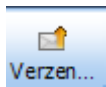
- *Maak een nieuwe Katzschaal : klik op de knop "Wijziging"*
- *Vul de verstrekker in, Geneesheer, Score : 332323*
- *Begindatum : 29/12/11*
- *Einddatum : 08/02/2012*
- *Referentie akkoord : 000000001478217*
- *Statuut v/h document: Via MyCareNet verzonden*
- *Klik op de knop "Opslaan"*

2. Ik aanvaard de beslissing van de adviserend geneesheer niet. Ik moet nu de einddatum van de oude Katzschaal wijzigen dan een nieuwe Katzschaal op datum van de wijziging door de adviserend geneesheer verzenden. Ik moet eveneens een omstandig verslag gemaakt door de behandelende geneesheer binnen de 10 dagen versturen.

Procedure

- Patiënt > Documenten > Katzschalen > Dubbelklik op de te wijzigen schaal
- Wijzig de einddatum.
- Klik op de knop "Opslaan"

- Maak een nieuwe Katzschaal : Klik op de knop "Wijziging"
- Vul de Katz in met de score die ik correct vind + de akkoord datum.
- Vul de referentie gekregen in het spontaan bericht (zone 316) in het veld "Referentie akkoord"
- Klik op de knop "Opslaan"
- Klik op de knop "Verzenden MyCareNet" en bevestig het verzenden (+ PIN code)



- Verzend via de post binnen de 10 dagen aan de adviserend geneesheer het door de behandelende geneesheer gemaakt omstandig verslag.

Opmerking

Ten gevolge van het zenden van deze Katzschaal zal ik een bericht van weigering (410999) krijgen met als motief van weigering de code 503 (In afwachting van omstandig verslag).

Wanneer de mutualiteit dit verslag heeft behandeld en besluit mijn Katzschaal te aanvaarden zal ik een spontaan bericht (410908 – zone 309 = 04) krijgen. Indien niet zal ik een bericht met definitieve weigering krijgen (410999).

Voorbeeld

Ik heb een Katz verstuurd met de score 333333 (resultaat FB) geldig van 17/12/2011 tot 08/02/2012).

De adviserend geneesheer bezoekt de patiënt op 27/12/2011. Hij evalueert de patiënt met een score van 332323 (resultaat FA). Zijn diensten melden me via onderstaand bericht dat de patiënt vanaf 29/12/2011 tot 08/02/2012 forfait A is.

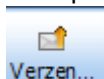
Ik ben niet akkoord met deze beslissing en stuur een Katzschaal terug.

Zone	Omschrijving	
<u>Gewijzigd akkoord</u>		
308	Riziv-nummer van de adviserend geneesh	012947124004
309	Aard van het spontane bericht	01
310	Begindatum van de oorspronkelijk aangev	20111217
311	Type oorspronkelijk forfait	B
312	Datum van het bezoek	20111227
313	Begindatum van de periode na bezoek	20111229
314	Nieuw forfait na bezoek	A
315	Einddatum van de periode na bezoek	20120208
316	Ref. akkoord door de VI	000000001478217
<u>Informatie gekend door verpleegkundige vóór bezoek</u>		
317	Katz-schaal vóór bezoek	333333
318	Verduidelijking continëntie vóór bezoek	N
319	Notie dementie vóór bezoek	0
320	Frequentie v/d toiletten vóór bezoek	0
321	Aantal toiletten voor de frequentie vóór be	0
<u>Informatie na bezoek</u>		
322	Katz-schaal na bezoek	332323
323	Verduidelijking continëntie na bezoek	N
324	Dementie na bezoek	0
325	Aantal dagen dat er zorgen zijn / week	7
326	Frequentie v/d toiletten na bezoek	0
327	Aantal toiletten voor de frequentie na bez	0
328	Aantal bezoeken / dag	0

Procedure van dit voorbeeld :

- *Patiënt > Documenten > Katzschalen > Dubbelklik op de te wijzigen Katzschaal*
- *Einddatum : 28/12/2011*
- *Klik op de knop "Opslaan"*

- *Maak een nieuwe Katzschaal : klik op de knop "Wijziging"*
- *Vul verstrekker, Geneesheer in*
- *Vul de score in : 333333*
- *Begindatum : 29/12/11*
- *Einddatum : 08/02/2012*
- *Referentie akkoord: 000000001478217*
- *Klik op de knop "Opslaan"*
- *Klik op de knop "Verzenden MyCareNet" en bevestig het verzenden (+ PIN code)*



- *Verzend via de post het omstandig verslag*

Natuur v/h spontaan bericht (zone 309) : 02

Gewijzigd akkoord

308 Riziv-nummer van de adviserend geneesh

309 Aard van het spontane bericht

[02](#)



Wat is er gebeurd ?

Een andere verstrekker heeft een Katzschaal verstuurd (met een verschillende Katzscore). De VO deelt mij mee dat mijn Katzschaal wordt afgesloten.

Reactie :

Ik wijzig de einddatum in mijn Katzschaal.

Procedure :

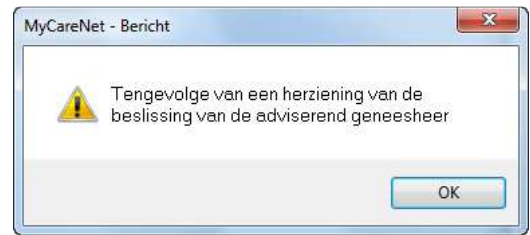
- Patiënt > Documenten > Katzschalen > Dubbelklik op de te wijzigen Katzschaal
- Wijzig de einddatum.
- Klik op de knop "Opslaan"

Opmerking :

Indien ik later de toiletten overneem bij deze patiënt moet ik een Katzschaal als "1st aanvraag" versturen.

- **Natuur v/h spontaan bericht (zone 309) : 03**

Gewijzigd akkoord	
308	Riziv-nummer van de adviserend geneesh
309	Aard van het spontane bericht 03



Wat is er gebeurd ?

Een andere verstrekker heeft een Katzschaal verstuurd (met een identieke Katzscore) en heeft gevraagd om de contact verstrekker van deze patiënt te worden. De VO deelt mij mee dat mijn Katzschaal wordt afgesloten.

Reactie :

Ik wijzig de einddatum in mijn Katzschaal.

Procedure :

- Patiënt > Documenten > Katzschalen > Dubbelklik op de te wijzigen Katzschaal
- Wijzig de einddatum.
- Klik op de knop "Opslaan"

Opmerking :

Indien ik later de toiletten overneem bij deze patiënt moet ik een Katzschaal als "1st aanvraag" versturen.

- **Natuur v/h spontaan bericht (zone 309) : 04**

Gewijzigd akkoord	
308	Riziv-nummer van de adviserend geneesh
309	Aard van het spontane bericht 04



Wat is er gebeurd ?

Ik heb een Katz wijziging verstuurd hoewel de patiënt gedurende 6 maanden was geblokkeerd wegens een controle door de adviserend geneesheer .

De VO heeft het omstandig verslag van de behandelende geneesheer die per post werd verstuurd behandeld. De adviserend geneesheer deelt me nu mee dat mijn wijziging is aanvaard.

Reactie :

Niets doen. Soft33 heeft automatisch in de betrokken Katzschaal het referentie nummer van de mutualiteit opgeslagen.